

Instituto Nacional de Reforma Agrária - Incra

Mesa Específica - propostas

junho/2024

O que foi feito até agora

§ Propostas oferecidas aos servidores (2024-2026)

§ Reajuste de benefícios na LOA 2024

§ Auxílio-alimentação: +52,0% em 2024 - R\$ 1.000,00, representando 118% de aumento em 1 ano e 4 meses)

§ Auxílio-creche: +51,1% em 2024 (recomposição real 2017-2023)

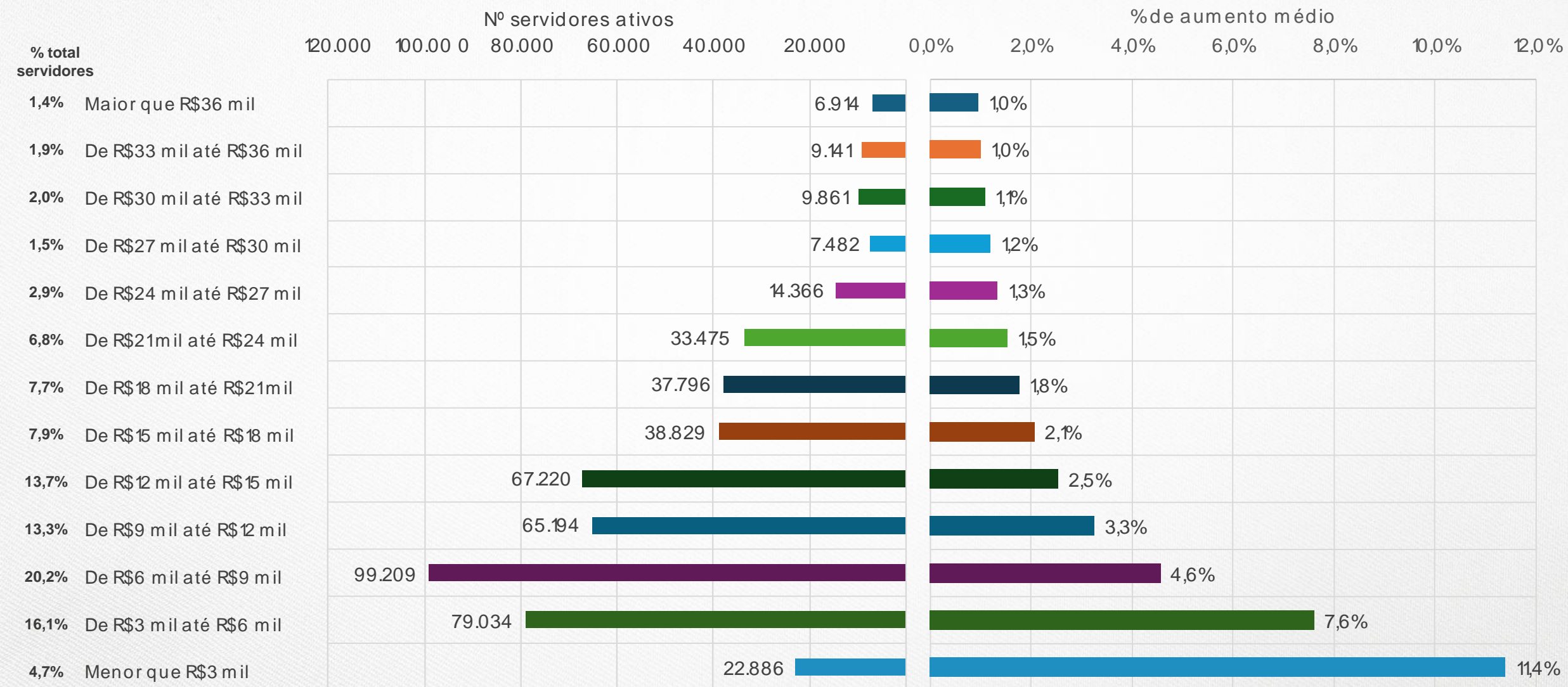
§ Assistência à saúde suplementar: aumento de 51,1% no montante total em 2024, representando reajustes de até 100% para os acima de 59 anos

§ Reajuste remuneratório – diretriz geral atual

§ +4,5% em 2025

§ +4,5% em 2026

Impacto do auxílio alimentação no rendimento por faixa salarial



Propostas para o Plano de Carreira dos Cargos de Reforma e Desenvolvimento Agrário:

- Manutenção do Plano de Carreira dos Cargos de Reforma e Desenvolvimento Agrário (Lei 11.090/2005);
- Reestruturação do Plano de Carreira por meio de:
 - 1) Alargamento da estrutura de 16 para 20 níveis;
 - 2) Reestruturação remuneratória que garante reajuste real ao longo do período 2023/2026;
 - 3) Ajustes nos steps com melhoria nos valores de um nível para o outro;
 - 4) Aproximação da remuneração de entrada de NS (Analista e Perito);
 - 5) Aproximação remuneratória ao longo da tabela entre cargos de NS (Analista e Perito);
 - 6) Transversalização do Plano de Carreira para órgãos e entidades que atuam nessa política (Inkra e MDA – avaliar se outras tb);
 - 7) Órgão supervisor sugerido: INCRA/MDA (Compartilhado);
 - 8) Criação de gratificação de localização para servidores em áreas de difícil fixação de pessoal.

Proposta de Tabelas - Plano de Carreira dos Cargos de Reforma e Desenvolvimento Agrário (ATUAL)

Nível Superior

Posição: maio/2023

CLASSE	PADRÃO	VB	GDARA			ATIVO		GDARA	APOSENTADO
			80 pts.	100 pts.	TOTAL (em R\$)		50 pts	TOTAL (em R\$)	
			(*)			80 pts.	100 pts.	(**)	50 pts.
			A	B	C	D=(A+B)	E=(A+B+D)	F	G=(A+B+G)
ESPECIAL	III	4.198,21	6.520,00	8.150,00	10.718,21	12.348,21	4.075,00	8.273,21	
	II	4.075,92	6.198,40	7.748,00	10.274,32	11.823,92	3.874,00	7.949,92	
	I	3.957,21	5.892,00	7.365,00	9.849,21	11.322,21	3.682,50	7.639,71	
C	IV	3.733,22	5.356,00	6.695,00	9.089,22	10.428,22	3.347,50	7.080,72	
	III	3.624,48	5.092,00	6.365,00	8.716,48	9.989,48	3.182,50	6.806,98	
	II	3.518,91	4.840,00	6.050,00	8.358,91	9.568,91	3.025,00	6.543,91	
	I	3.416,42	4.600,00	5.750,00	8.016,42	9.166,42	2.875,00	6.291,42	
B	IV	3.223,04	4.182,40	5.228,00	7.405,44	8.451,04	2.614,00	5.837,04	
	III	3.129,17	3.975,20	4.969,00	7.104,37	8.098,17	2.484,50	5.613,67	
	II	3.038,03	3.779,20	4.724,00	6.817,23	7.762,03	2.362,00	5.400,03	
	I	2.949,54	3.592,80	4.491,00	6.542,34	7.440,54	2.245,50	5.195,04	
A	V	2.782,58	3.357,60	4.197,00	6.140,18	6.979,58	2.098,50	4.881,08	
	IV	2.701,54	3.190,40	3.988,00	5.891,94	6.689,54	1.994,00	4.695,54	
	III	2.622,86	3.032,80	3.791,00	5.655,66	6.413,86	1.895,50	4.518,36	
	II	2.546,46	2.883,20	3.604,00	5.429,66	6.150,46	1.802,00	4.348,46	
	I	2.472,29	2.740,00	3.425,00	5.212,29	5.897,29	1.712,50	4.184,79	

Quantitativo

ATIVO	APOS	INST	TOTAL
739	805	216	1760
12	22	7	41
8	15	7	30
4	6	4	14
56	8	2	66
119	4	4	127
119	4	3	126
4	3	1	8
4	5	3	12
2	5	1	8
1	1	2	4
1	3	0	4
2	2	0	4
3	0	1	4
1	0	1	2
1	0	3	4
1076	883	255	2214

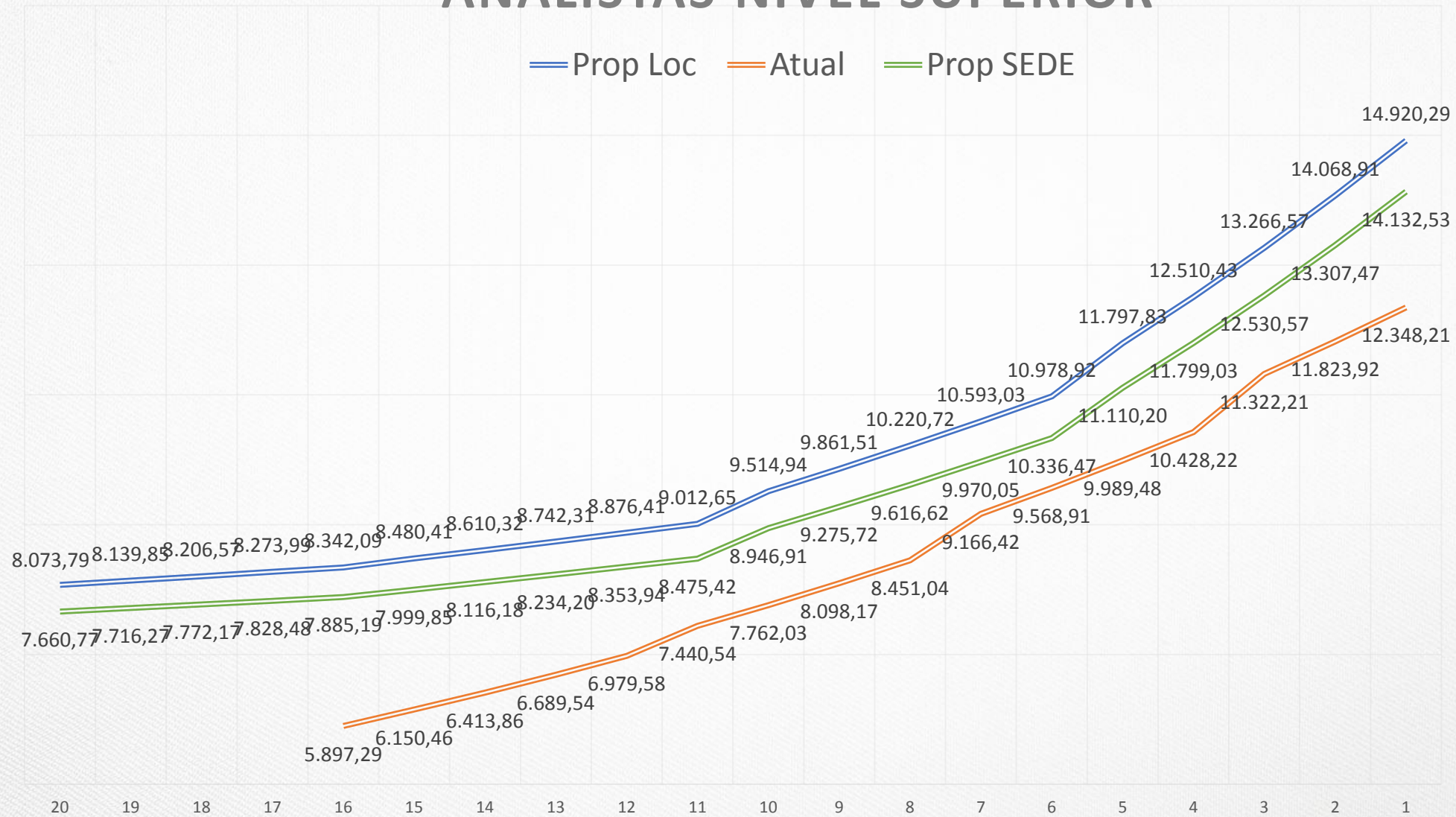
Proposta de Tabelas - Plano de Carreira dos Cargos de Reforma e Desenvolvimento Agrário (2025)

CLASSE	PADRÃO	VB	GDAPA	GRAT.	TOTAL	
				LOCALIZAÇÃO	BANDA UNICA	SEDE
		A	B	C	A+B	A+B+C
Especial	V	4.925,61	8.533,94	787,76	13.459,55	14.247,31
	IV	4.638,05	8.035,73	761,44	12.673,78	13.435,22
	III	4.367,28	7.566,60	736,00	11.933,88	12.669,88
	II	4.112,32	7.124,86	711,40	11.237,18	11.948,58
	I	3.872,24	6.708,91	687,63	10.581,15	11.268,78
C	V	3.602,57	6.241,70	642,45	9.844,27	10.486,72
	IV	3.474,86	6.020,44	622,98	9.495,30	10.118,28
	III	3.351,69	5.807,01	604,10	9.158,70	9.762,80
	II	3.232,87	5.601,17	585,79	8.834,04	9.419,83
	I	3.118,27	5.402,61	568,03	8.520,88	9.088,91
B	V	2.953,94	5.117,90	537,23	8.071,84	8.609,07
	IV	2.911,60	5.044,54	522,47	7.956,14	8.478,61
	III	2.869,87	4.972,23	508,11	7.842,10	8.350,21
	II	2.828,73	4.900,97	494,14	7.729,70	8.223,84
	I	2.788,19	4.830,72	480,56	7.618,91	8.099,47
A	V	2.748,23	4.761,48	456,90	7.509,71	7.966,61
	IV	2.728,46	4.727,24	445,51	7.455,70	7.901,21
	III	2.708,83	4.693,25	434,40	7.402,08	7.836,48
	II	2.689,35	4.659,49	423,58	7.348,84	7.772,42
	I	2.670,01	4.625,97	413,02	7.295,98	7.709,00

Proposta de Tabelas - Plano de Carreira dos Cargos de Reforma e Desenvolvimento Agrário (2026)

CLASSE	PADRÃO	VB	GDAPA	GRAT.	TOTAL	
				LOCALIZAÇÃO	BANDA UNICA	BANDA UNICA
		A	B	C	A+B	A+B+C
Especial	V	5.653,01	8.479,52	787,76	14.132,53	14.920,29
	IV	5.322,99	7.984,48	761,44	13.307,47	14.068,91
	III	5.012,23	7.518,34	736,00	12.530,57	13.266,57
	II	4.719,61	7.079,42	711,40	11.799,03	12.510,43
	I	4.444,08	6.666,12	687,63	11.110,20	11.797,83
C	V	4.134,59	6.201,88	642,45	10.336,47	10.978,92
	IV	3.988,02	5.982,03	622,98	9.970,05	10.593,03
	III	3.846,65	5.769,97	604,10	9.616,62	10.220,72
	II	3.710,29	5.565,43	585,79	9.275,72	9.861,51
	I	3.578,76	5.368,15	568,03	8.946,91	9.514,94
B	V	3.390,17	5.085,25	537,23	8.475,42	9.012,65
	IV	3.341,58	5.012,36	522,47	8.353,94	8.876,41
	III	3.293,68	4.940,52	508,11	8.234,20	8.742,31
	II	3.246,47	4.869,71	494,14	8.116,18	8.610,32
	I	3.199,94	4.799,91	480,56	7.999,85	8.480,41
A	V	3.154,08	4.731,11	456,90	7.885,19	8.342,09
	IV	3.131,39	4.697,09	445,51	7.828,48	8.273,99
	III	3.108,87	4.663,30	434,40	7.772,17	8.206,57
	II	3.086,51	4.629,76	423,58	7.716,27	8.139,85
	I	3.064,31	4.596,46	413,02	7.660,77	8.073,79

ANALISTAS NÍVEL SUPERIOR



Proposta de Tabelas - Plano de Carreira dos Cargos de Reforma e Desenvolvimento Agrário (ATUAL)

Nível Intermediário		Posição: maio/2023						
CLASSE	PADRÃO	VB	GDARA		ATIVO		GDARA	APOSENTADO
			80 pts. (*)	100 pts. (*)	80 pts. D=(A+B)	100 pts. E=(A+B+D)	50 pts (**)	TOTAL (em R\$) 50 pts. G=(A+B+G)
		A	B	C			F	
ESPECIAL	III	1.974,15	2.660,80	3.326,00	4.634,95	5.300,15	1.663,00	3.637,15
	II	1.935,45	2.612,80	3.266,00	4.548,25	5.201,45	1.633,00	3.568,45
	I	1.897,49	2.567,20	3.209,00	4.464,69	5.106,49	1.604,50	3.501,99
C	IV	1.824,51	2.492,00	3.115,00	4.316,51	4.939,51	1.557,50	3.382,01
	III	1.788,73	2.448,00	3.060,00	4.236,73	4.848,73	1.530,00	3.318,73
	II	1.753,67	2.404,80	3.006,00	4.158,47	4.759,67	1.503,00	3.256,67
	I	1.719,28	2.361,60	2.952,00	4.080,88	4.671,28	1.476,00	3.195,28
B	IV	1.653,15	2.292,80	2.866,00	3.945,95	4.519,15	1.433,00	3.086,15
	III	1.620,74	2.251,20	2.814,00	3.871,94	4.434,74	1.407,00	3.027,74
	II	1.588,96	2.212,00	2.765,00	3.800,96	4.353,96	1.382,50	2.971,46
	I	1.557,81	2.172,80	2.716,00	3.730,61	4.273,81	1.358,00	2.915,81
A	V	1.497,89	2.130,40	2.663,00	3.628,29	4.160,89	1.331,50	2.829,39
	IV	1.468,51	2.092,00	2.615,00	3.560,51	4.083,51	1.307,50	2.776,01
	III	1.439,73	2.055,20	2.569,00	3.494,93	4.008,73	1.284,50	2.724,23
	II	1.422,65	2.019,20	2.524,00	3.441,85	3.946,65	1.262,00	2.684,65
	I	1.405,77	1.984,00	2.480,00	3.389,77	3.885,77	1.240,00	2.645,77

ATIVO	APOS	INST	TOTAL
900	3540	1480	5920
4	7	15	26
1	13	32	46
5	12	32	49
7	6	9	22
15	1	3	19
31	4	27	62
1	1	4	6
1	0	5	6
0	0	4	4
0	1	1	2
3	0	3	6
0	1	3	4
0	0	3	3
1	0	0	1
0	0	3	3
969	3586	1624	6179

Proposta de Tabelas - Plano de Carreira dos Cargos de Reforma e Desenvolvimento Agrário (2025)

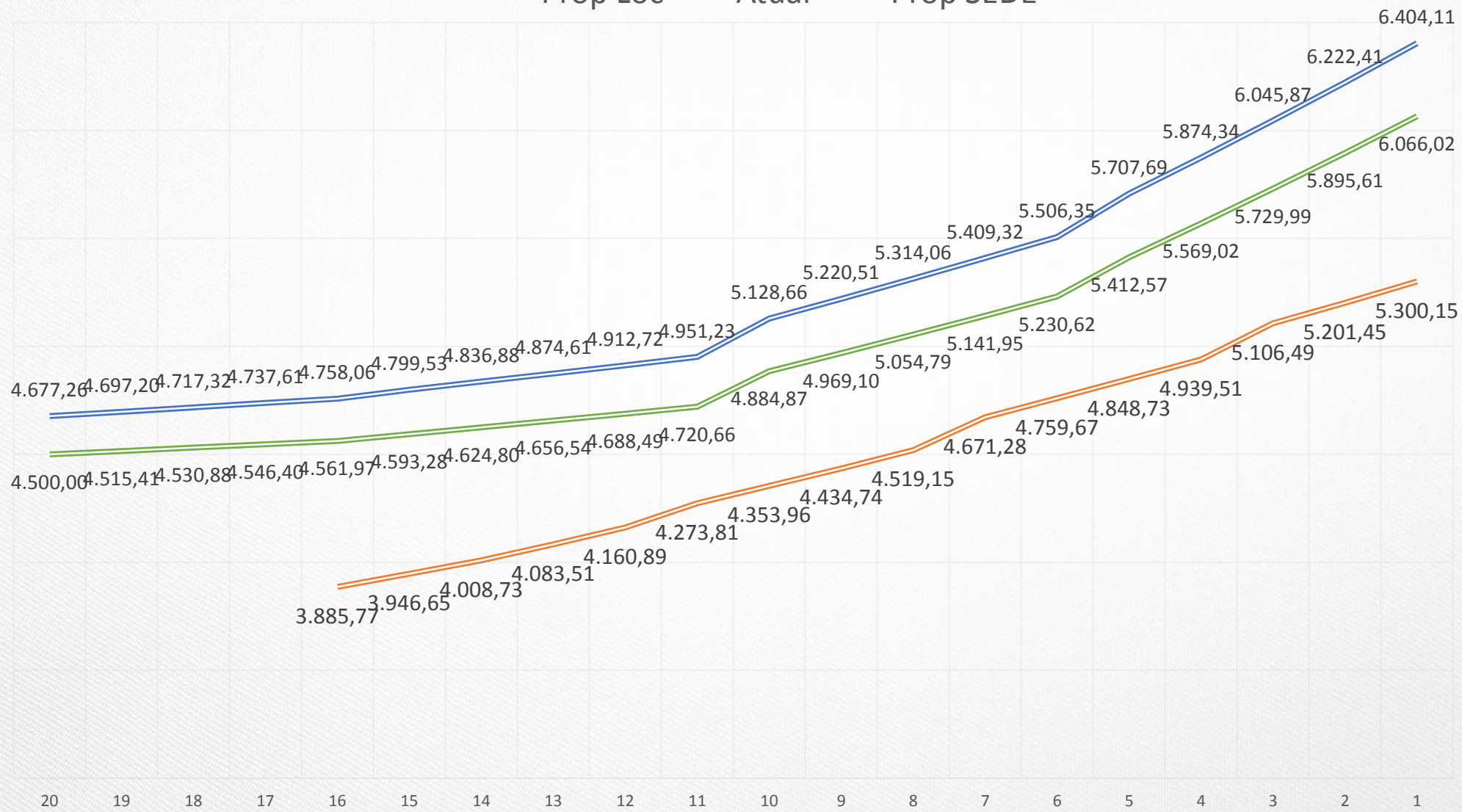
CLASSE	PADRÃO	VB	GDAPA	GRAT. LOCALIZAÇÃO		TOTAL	
				BANDA UNICA		SEDE	BANDA UNICA
				A	B	C	A+B
Especial	V	2.139,51	3.642,95	291,76	5.782,46	6.074,22	
	IV	2.099,67	3.575,11	282,01	5.674,78	5.956,79	
	III	2.061,34	3.509,84	272,59	5.571,18	5.843,77	
	II	1.993,93	3.395,08	263,48	5.389,01	5.652,49	
	I	1.957,29	3.332,67	254,68	5.289,96	5.544,64	
C	V	1.921,34	3.271,46	237,94	5.192,80	5.430,74	
	IV	1.885,66	3.210,71	230,73	5.096,37	5.327,10	
	III	1.824,24	3.106,15	223,74	4.930,39	5.154,13	
	II	1.790,17	3.048,13	216,96	4.838,30	5.055,26	
	I	1.757,56	2.992,61	210,38	4.750,17	4.960,55	
B	V	1.725,21	2.937,52	198,98	4.662,73	4.861,71	
	IV	1.679,63	2.859,90	193,51	4.539,53	4.733,04	
	III	1.648,39	2.806,72	188,19	4.455,11	4.643,30	
	II	1.618,20	2.755,32	183,01	4.373,52	4.556,53	
	I	1.593,15	2.712,65	177,98	4.305,80	4.483,78	
A	V	1.568,57	2.670,81	169,22	4.239,38	4.408,60	
	IV	1.563,22	2.661,69	165,00	4.224,91	4.389,91	
	III	1.557,88	2.652,61	160,89	4.210,49	4.371,38	
	II	1.552,56	2.643,55	156,88	4.196,11	4.352,99	
	I	1.547,26	2.634,53	152,97	4.181,79	4.334,76	

Proposta de Tabelas - Plano de Carreira dos Cargos de Reforma e Desenvolvimento Agrário (2026)

CLASSE	PADRÃO	VB	GDAPA	GRAT. LOCALIZAÇÃO			TOTAL	
				BANDA UNICA	SEDE	BANDA UNICA		
				A	B	C	A+B	A+B+C
Especial	V	2.139,51	3.926,51	338,09	6.066,02	6.404,11		
	IV	2.099,67	3.795,94	326,80	5.895,61	6.222,41		
	III	2.061,34	3.668,65	315,88	5.729,99	6.045,87		
	II	1.993,93	3.575,09	305,32	5.569,02	5.874,34		
	I	1.957,29	3.455,28	295,12	5.412,57	5.707,69		
C	V	1.921,34	3.309,28	275,73	5.230,62	5.506,35		
	IV	1.885,66	3.256,29	267,37	5.141,95	5.409,32		
	III	1.824,24	3.230,55	259,27	5.054,79	5.314,06		
	II	1.790,17	3.178,93	251,41	4.969,10	5.220,51		
	I	1.757,56	3.127,31	243,79	4.884,87	5.128,66		
B	V	1.725,21	2.995,45	230,57	4.720,66	4.951,23		
	IV	1.679,63	3.008,86	224,23	4.688,49	4.912,72		
	III	1.648,39	3.008,15	218,07	4.656,54	4.874,61		
	II	1.618,20	3.006,60	212,08	4.624,80	4.836,88		
	I	1.593,15	3.000,13	206,25	4.593,28	4.799,53		
A	V	1.568,57	2.993,40	196,09	4.561,97	4.758,06		
	IV	1.563,22	2.983,18	191,21	4.546,40	4.737,61		
	III	1.557,88	2.973,00	186,44	4.530,88	4.717,32		
	II	1.552,56	2.962,85	181,79	4.515,41	4.697,20		
	I	1.547,26	2.952,74	177,26	4.500,00	4.677,26		

CARGOS NI

— Prop Loc — Atual — Prop SEDE



Proposta de Tabelas - Plano de Carreira dos Cargos de Reforma e Desenvolvimento Agrário (ATUAL)

Nível Auxiliar

Posição: maio/2023

CLASSE	PADRÃO	VB	GDARA		ATIVO		GDARA 50 pts (**)	APOSENTADO TOTAL (em R\$) 50 pts.
			80 pts. (*)	100 pts.	TOTAL (em R\$) 80 pts.	100 pts. E=(A+B+D)		
		A	B	C	D=(A+B)		F	G=(A+B+G)
	III	1.446,93	1.374,40	1.718,00	2.821,33	3.164,93	859	2.305,93
ESPECIAL	II	1.421,34	1.363,20	1.704,00	2.784,54	3.125,34	852	2.273,34
	I	1.396,20	1.349,60	1.687,00	2.745,80	3.083,20	843,5	2.239,70

DW - janeiro/2024

Quantitativo

ATIVO APOS INST TOTAL

3	3	2	8
0	0	0	0
0	6	40	46
3	9	42	54

Proposta de Tabelas - Plano de Carreira dos Cargos de Reforma e Desenvolvimento Agrário (2025/26)

2025

CLASSE	PADRÃO	VB	GDAPA	TOTAL
		A	B	A+B
ESPECIAL	III	1.759,38	1.690,39	3.449,77
	II	1.737,38	1.669,24	3.406,62
	I	1.713,95	1.646,74	3.360,69

2026

CLASSE	PADRÃO	VB	GDAPA	TOTAL
		A	B	A+B
ESPECIAL	III	1.847,35	1.774,91	3.622,26
	II	1.824,24	1.752,71	3.576,95
	I	1.799,65	1.729,07	3.528,72

Propostas para Carreira de Perito Federal Agrário:

- Reestruturação do Plano de Carreira por meio de:
 - 1) Alargamento da estrutura de 16 para 20 níveis;
 - 2) Reestruturação remuneratória que garante reajuste real ao longo do período 2023/2026;
 - 3) Ajustes nos steps com melhoria nos valores de um nível para o outro;
 - 4) Órgão supervisor sugerido: INCRA/MDA (Compartilhado);
 - 5) Criação de gratificação de localização para servidores em áreas de difícil fixação de pessoal.
 - 6) Alterações na carreira: reestruturação por meio da criação de especialidades, com os atuais cargos de Engenheiro Agrônomo como uma delas.

Proposta de Tabelas - Carreira de Perito Federal Agrário: (ATUAL)

CLASSE	PADRÃO	VB	GDAPA			ATIVO		
			80 pts.	100 pts.	TOTAL (em R\$)			
			(*)			80 pts.	100 pts.	
	A	B	C	D=(A+B)	E=(A+C)			
ESPECIAL	III	6.303,35	6.289,60	7.862,00	12.592,95	14.165,35		
	II	6.149,61	6.060,80	7.576,00	12.210,41	13.725,61		
	I	5.999,63	5.838,40	7.298,00	11.838,03	13.297,63		
	IV	5.768,87	5.370,40	6.713,00	11.139,27	12.481,87		
C	III	5.628,16	5.174,40	6.468,00	10.802,56	12.096,16		
	II	5.490,89	4.985,60	6.232,00	10.476,49	11.722,89		
	I	5.356,96	4.803,20	6.004,00	10.160,16	11.360,96		
B	IV	5.150,94	4.419,20	5.524,00	9.570,14	10.674,94		
	III	5.025,30	4.256,80	5.321,00	9.282,10	10.346,30		
	II	4.902,72	4.100,00	5.125,00	9.002,72	10.027,72		
	I	4.783,15	3.950,40	4.938,00	8.733,55	9.721,15		
A	V	4.599,18	3.633,60	4.542,00	8.232,78	9.141,18		
	IV	4.487,01	3.500,80	4.376,00	7.987,81	8.863,01		
	III	4.377,57	3.373,60	4.217,00	7.751,17	8.594,57		
	II	4.270,81	3.248,00	4.060,00	7.518,81	8.330,81		
	I	4.166,63	3.129,60	3.912,00	7.296,23	8.078,63		

Quantitativo			
Total			
ATIVO	APOS	INST	TOTAL
475	419	148	1042
71	5	1	77
2	3	2	7
2	0	0	2
1	0	2	3
23	1	0	24
45	1	3	49
2	1	0	3
2	1	1	4
0	1	1	2
0	0	0	0
0	1	1	2
1	0	2	3
0	0	2	2
0	0	0	0
0	0	0	0
624	433	163	1220

Proposta de Tabelas

Perito Federal Agrário - 2025

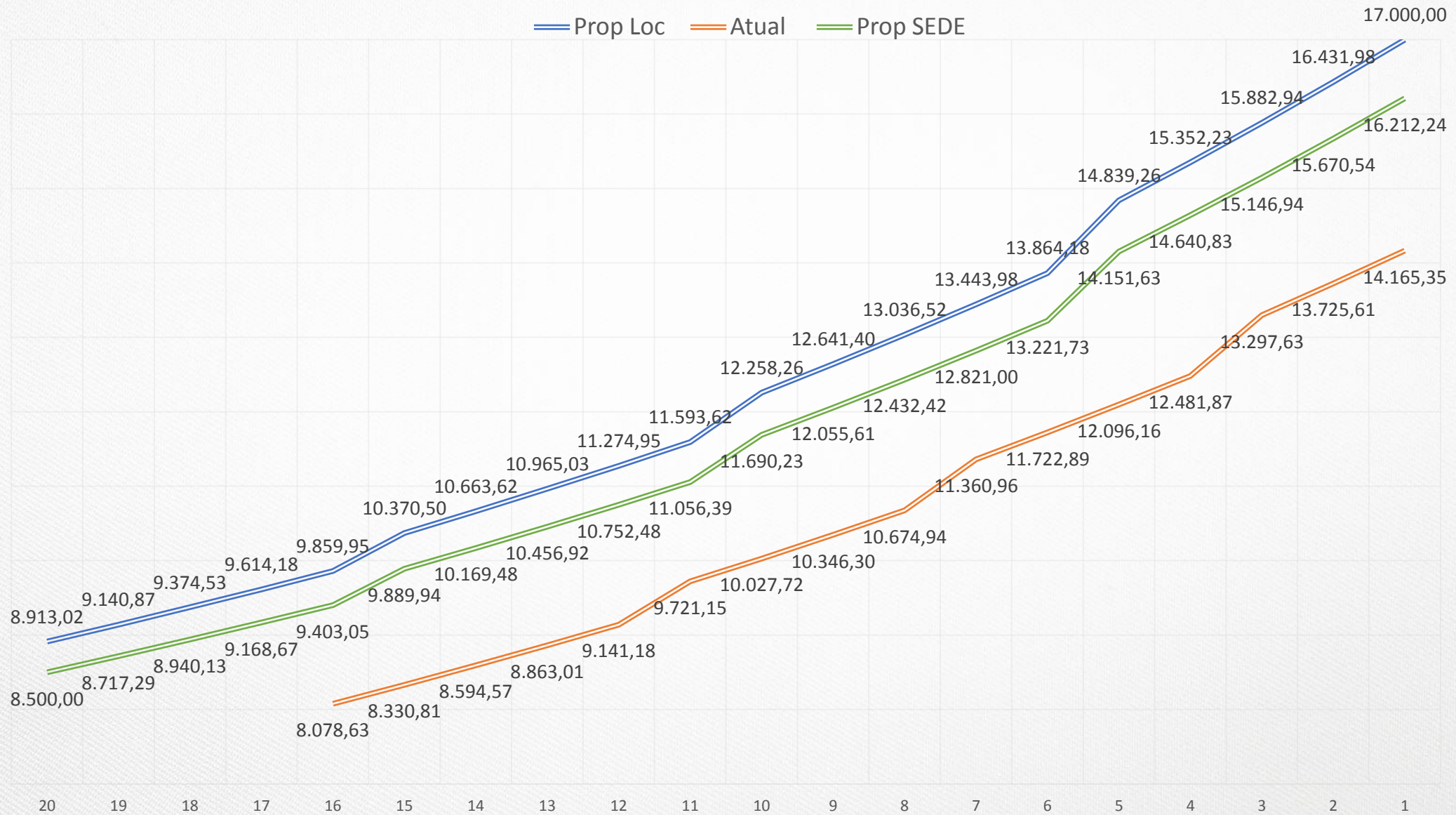
CLASSE	PADRÃO	VB	GDAPA	GRAT.	TOTAL		
				LOCALIZAÇÃO	BANDA UNICA	SEDE	BANDA UNICA
		A	B	C	A+B	A+B+C	
Especial	V	6.870,90	8.569,33	787,76	15.440,23	16.227,99	
	IV	6.641,32	8.283,00	761,44	14.924,32	15.685,76	
	III	6.419,41	8.006,24	736,00	14.425,65	15.161,65	
	II	6.204,92	7.738,72	711,40	13.943,64	14.655,04	
	I	5.997,59	7.480,15	687,63	13.477,74	14.165,37	
C	V	5.603,49	6.988,63	642,45	12.592,12	13.234,57	
	IV	5.433,66	6.776,81	622,98	12.210,47	12.833,45	
	III	5.268,97	6.571,42	604,10	11.840,39	12.444,49	
	II	5.109,28	6.372,25	585,79	11.481,53	12.067,32	
	I	4.954,43	6.179,11	568,03	11.133,54	11.701,57	
B	V	4.685,80	5.844,08	537,23	10.529,88	11.067,11	
	IV	4.557,00	5.683,44	522,47	10.240,44	10.762,91	
	III	4.431,73	5.527,22	508,11	9.958,95	10.467,06	
	II	4.309,91	5.375,29	494,14	9.685,20	10.179,34	
	I	4.191,45	5.227,53	480,56	9.418,98	9.899,54	
A	V	3.985,10	4.970,17	456,90	8.955,27	9.412,17	
	IV	3.885,76	4.846,29	445,51	8.732,05	9.177,56	
	III	3.788,90	4.725,49	434,40	8.514,39	8.948,79	
	II	3.694,46	4.607,70	423,58	8.302,16	8.725,74	
	I	3.602,37	4.492,85	413,02	8.095,22	8.508,24	

Proposta de Tabelas

Perito Federal Agrário - 2026

CLASSE	PADRÃO	VB	GDAPA	GRAT. LOCALIZAÇÃO		TOTAL	
				BANDA UNICA	SEDE	BANDA UNICA	
		A	B	C	A+B	A+B+C	
Especial	V	7.214,45	8.997,79	787,76	16.212,24	17.000,00	
	IV	6.973,39	8.697,15	761,44	15.670,54	16.431,98	
		6.740,39	8.406,55	736,00	15.146,94	15.882,94	
	II	6.515,17	8.125,66	711,40	14.640,83	15.352,23	
	I	6.297,48	7.854,15	687,63	14.151,63	14.839,26	
C	V	5.883,67	7.338,06	642,45	13.221,73	13.864,18	
	IV	5.705,35	7.115,66	622,98	12.821,00	13.443,98	
	III	5.532,43	6.899,99	604,10	12.432,42	13.036,52	
	II	5.364,75	6.690,86	585,79	12.055,61	12.641,40	
	I	5.202,15	6.488,08	568,03	11.690,23	12.258,26	
B	V	4.920,09	6.136,30	537,23	11.056,39	11.593,62	
	IV	4.784,85	5.967,63	522,47	10.752,48	11.274,95	
	III	4.653,33	5.803,59	508,11	10.456,92	10.965,03	
	II	4.525,42	5.644,06	494,14	10.169,48	10.663,62	
	I	4.401,02	5.488,92	480,56	9.889,94	10.370,50	
A	V	4.184,36	5.218,69	456,90	9.403,05	9.859,95	
	IV	4.080,06	5.088,61	445,51	9.168,67	9.614,18	
	III	3.978,36	4.961,77	434,40	8.940,13	9.374,53	
	II	3.879,19	4.838,10	423,58	8.717,29	9.140,87	
	I	3.782,50	4.717,50	413,02	8.500,00	8.913,02	

PERITO FEDERAL AGRÁRIO



Cargo/ Carreira	REAJUSTE- 2023 - 2026			ATIVO (2023- 2026)	
	2023	2025/2026	% Acum .	% Ganho 2024 Aux- Alim	% Acum .
Analista NS	9,00%	37,88%	50,29%	7,60%	61,71%
	9,00%	20,83%	31,70%	2,50%	35,00%
Técnico NI	9,00%	21,61%	32,55%	7,60%	42,63%
	9,00%	20,83%	31,70%	7,60%	41,71%
Cargos NA	9,00%	14,45%	24,75%	7,60%	34,23%
	9,00%	14,45%	24,75%	7,60%	34,23%
Perito NS	9,00%	22,05%	33,03%	4,60%	39,15%
	9,00%	20,01%	30,81%	2,50%	34,08%

Reajuste

Ganhos reais para os servidores no Governo Lula III



Salários:
+ 9% em maio/2023
até +15,4% em jan/2025
até +20,8% em maio/2026



Benefícios:
Alimentação + 118%
Creche: + 51%
Saúde: + 51%



Maior isonomia: remuneração inicial dos cargos NS do Plano do INCRA equivalem, atualmente, a 73% do cargo de Perito. **Passará a 90%.**

MINISTÉRIO DA
GESTÃO E DA INOVAÇÃO
EM SERVIÇOS PÚBLICOS

