

# ESTUDO TÉCNICO 347

## Informações gerais dos Servidores Públicos Federais: Brasil (dados de Novembro/2023)

Fonte: <https://www.gov.br/economia/pt-br/acesso-a-informacao/servidores/servidores-publicos/painel-estatistico-de-pessoal>

*Janeiro de 2024*



**DiEESA**  
DEPARTAMENTO INTERSINDICAL DE  
ESTATÍSTICA E ESTUDOS SOCIOECONÔMICOS

# **Servidores Públicos Federais**

## **Brasil - Informações gerais**

# Dados gerais – Brasil

## Evolução do Quantitativo de Servidores



1.213.744 1.210.657 1.207.877 1.208.372 1.207.915 1.208.684 1.213.045 1.214.515 1.215.378 1.219.132 1.220.433

Jan 2023 Feb 2023 Mar 2023 Abr 2023 Mai 2023 Jun 2023 Jul 2023 Ago 2023 Set 2023 Out 2023 Nov 2023

Mensal

Anual

### Sexo



41,4% 58,6%

505.682

714.751

### Grupo Situação do Vínculo



46,61% - Ativo 568.824  
34,20% - Aposentado 417.447  
19,19% - Instituidor de pensão 234.162

### Regime Jurídico do Servidor

Regime Juridico Unico 93,62% 1.142.540  
Contrato Temporario 2,57% 31.307  
Consolidacao Das Leis Do Trabalho 1,31% 15.993  
Medico - Programa Mais Medico 1,31% 15.963  
Medico Residente 0,80% 9.768  
Residencia Multiprofissional 0,35% 4.226

### Natureza Jurídica do Órgão



47,5% - Administração Direta Federal 580.186  
39,8% - Autarquia Federal 486.309  
12,6% - Fundação Federal 153.938

### ... >> Nome do Cargo

Professor Do Magisterio Superi 10,79% 131.641  
Agente Administrativo 5,78% 70.521  
Professor Ens Basico Tecn Tecn 5,38% 65.687  
Assistente Em Administracao 4,23% 51.571  
Tecnico Do Seguro Social 3,58% 43.649  
Medico 2,95% 36.016  
S/Cargo 2,86% 34.947  
Auxiliar De Enfermagem 2,72% 33.164  
Auditor-Fiscal Da Receita Fede 2,16% 26.340  
Agente De Saude Publica 1,82% 22.233

### ... >> Órgão

MS 14,41% 175.816  
DECIP/... 10,82% 132.008  
INSS 5,68% 69.314  
MAPA 2,27% 27.650  
DPF 2,17% 26.502  
UFRJ 2,04% 24.866  
MF 1,92% 23.433  
MCTIC 1,86% 22.694

Órgão Superior

Órgão

Plano/Carreira

Grupo do Cargo

Nome do Cargo

# Dados gerais – Brasil

**Total de Servidores**

**1.220.433**

Mês/Ano **Novembr...**

Ano (total) **2023**

Com GDF

Sem GDF

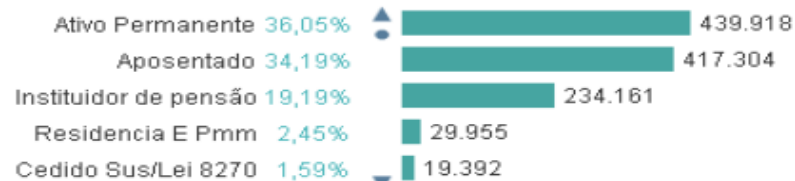
Com DPU

Sem DPU

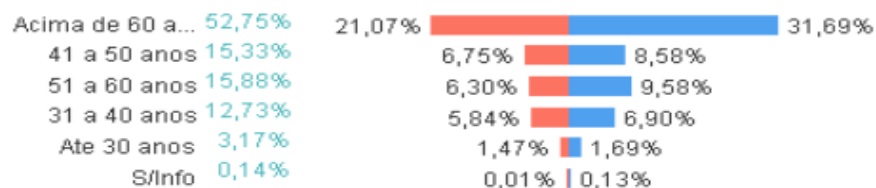
## Média de Idade por Grupo da Situação Vínculo



## Situação do Vínculo



## Faixa Etária

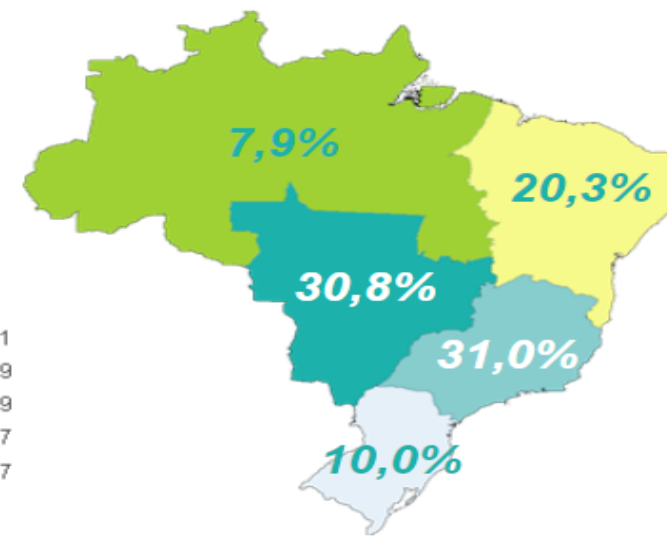


Feminino  
Masculino

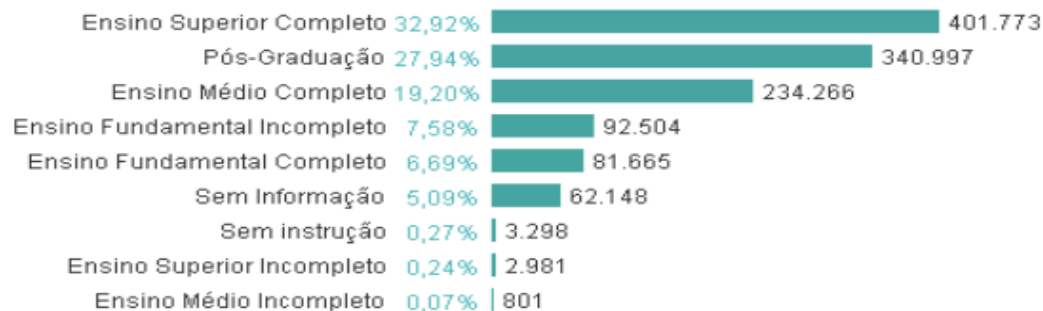
Região

UF

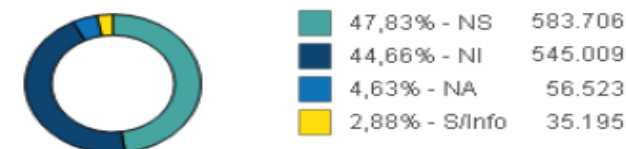
## Mapa



## Escolaridade do Servidor



## Escolaridade da Carga



## Dados gerais – Brasil

*Evolução do Quantitativo de Servidores*



# **Servidores Públicos Federais**

## **Brasil - Informações gerais**

### **Servidores do Nível Superior**

# Dados gerais – Brasil – Servidores do Nível Superior

Total de Servidores

583.706

Mês/Ano **Novembr...**

Ano (total) **2023**

Com GDF

Sem GDF

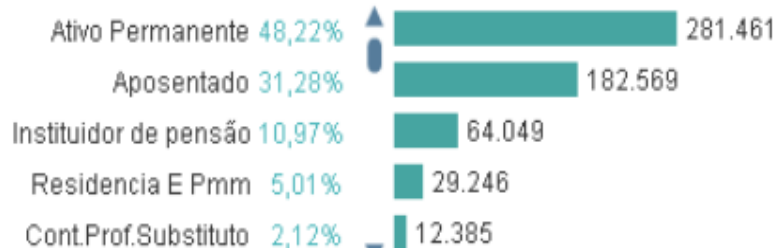
Com DPU

Sem DPU

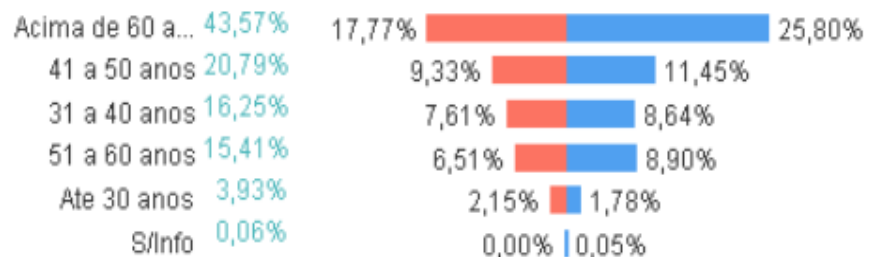
## Média de Idade por Grupo da Situação Vínculo



## Situação do Vínculo



## Faixa Etária

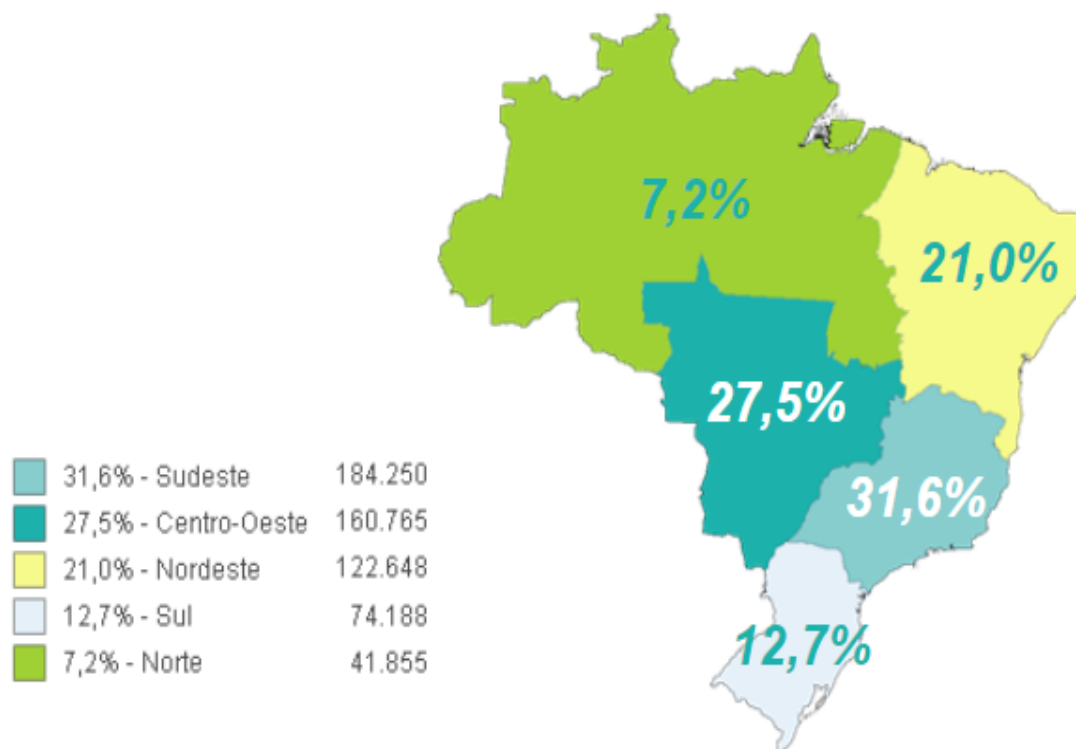


Feminino  
Masculino

Região


UF

## Mapa

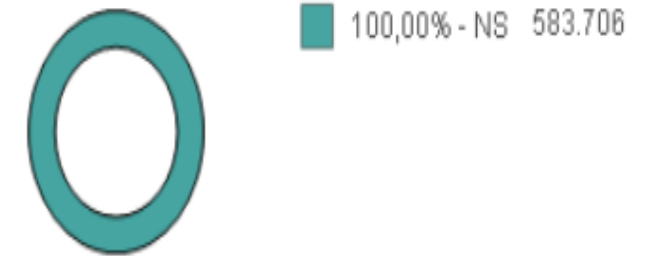


# Dados gerais – Brasil – Servidores do Nível Superior

## Escolaridade do Servidor



## Escolaridade da Carga





# **Servidores Públicos Federais**

## **Brasil - Informações gerais**

### **Servidores do Nível Intermediário**

# Dados gerais – Brasil – Servidores do Nível Intermediário

**Total de Servidores**

**545.009**

Mês/Ano **Novembr...**

Ano (total) **2023**

Com GDF

Sem GDF

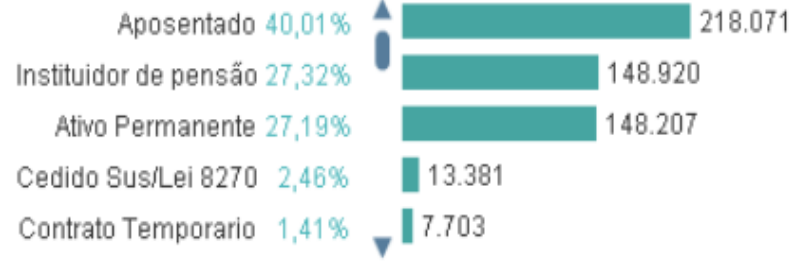
Com DPU

Sem DPU

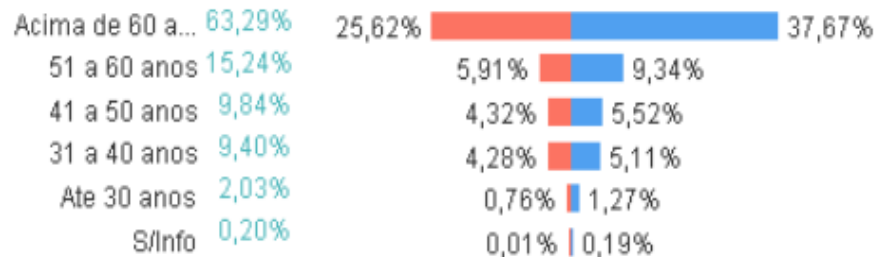
## Média de Idade por Grupo da Situação Vínculo



## Situação do Vínculo



## Faixa Etária

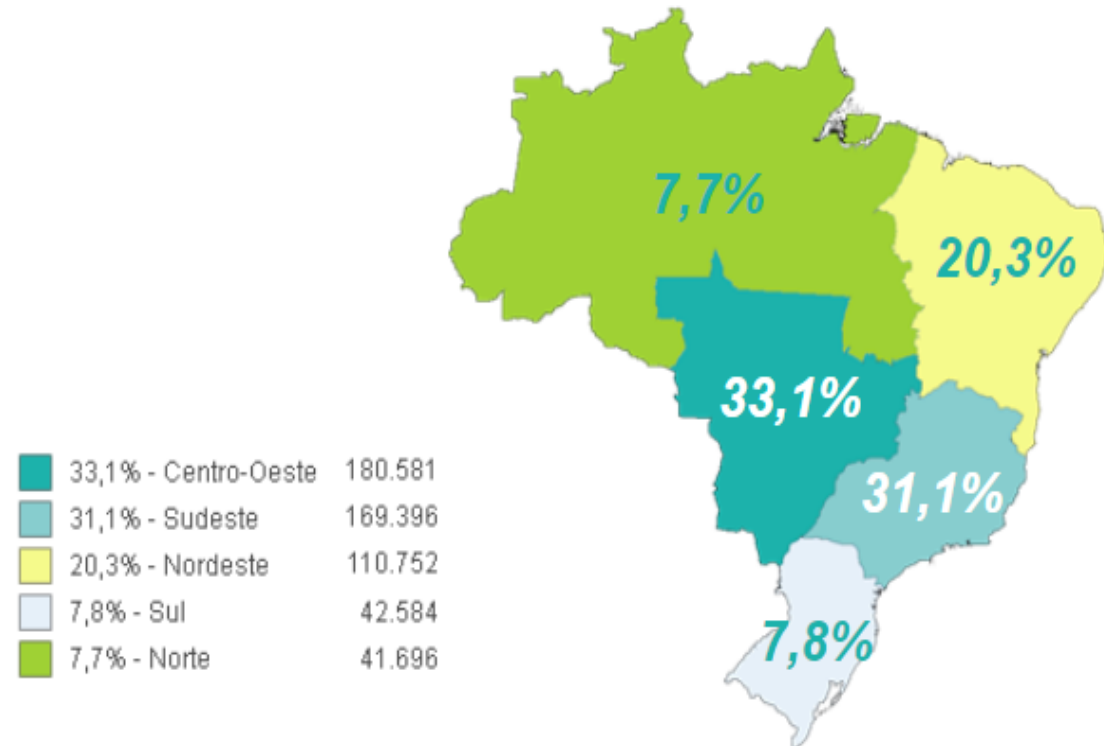


■ Feminino  
■ Masculino

Região


UF

## Mapa

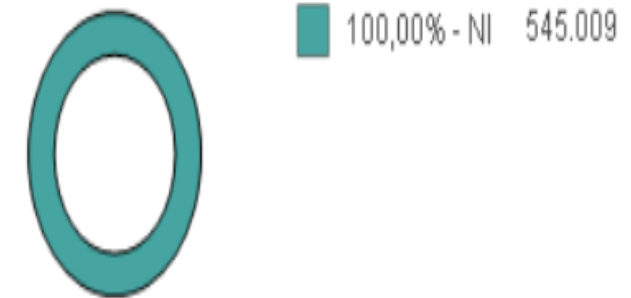


# Dados gerais – Brasil – Servidores do Nível Intermediário

## Escolaridade do Servidor



## Escolaridade da Carga



# **Servidores Públicos Federais**

## **Brasil - Informações gerais**

### **Servidores do Nível Auxiliar**

# Dados gerais – Brasil – Servidores do Nível Auxiliar

Total de Servidores

56.523

Mês/Ano **Novembr...**

Ano (total) **2023**

Com GDF

Sem GDF

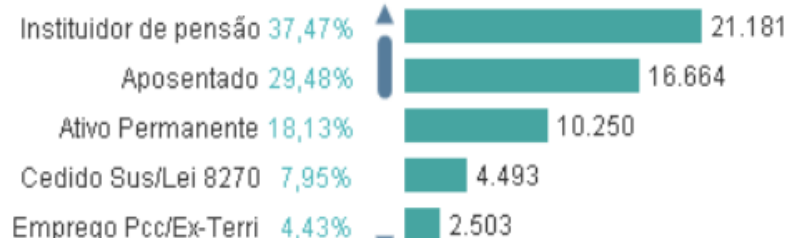
Com DPU

Sem DPU

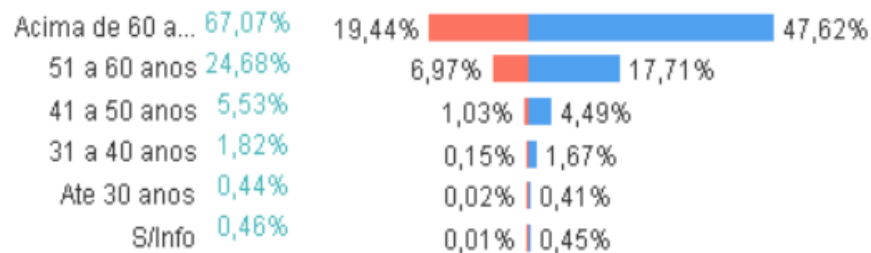
## Média de Idade por Grupo da Situação Vínculo



## Situação do Vínculo



## Faixa Etária

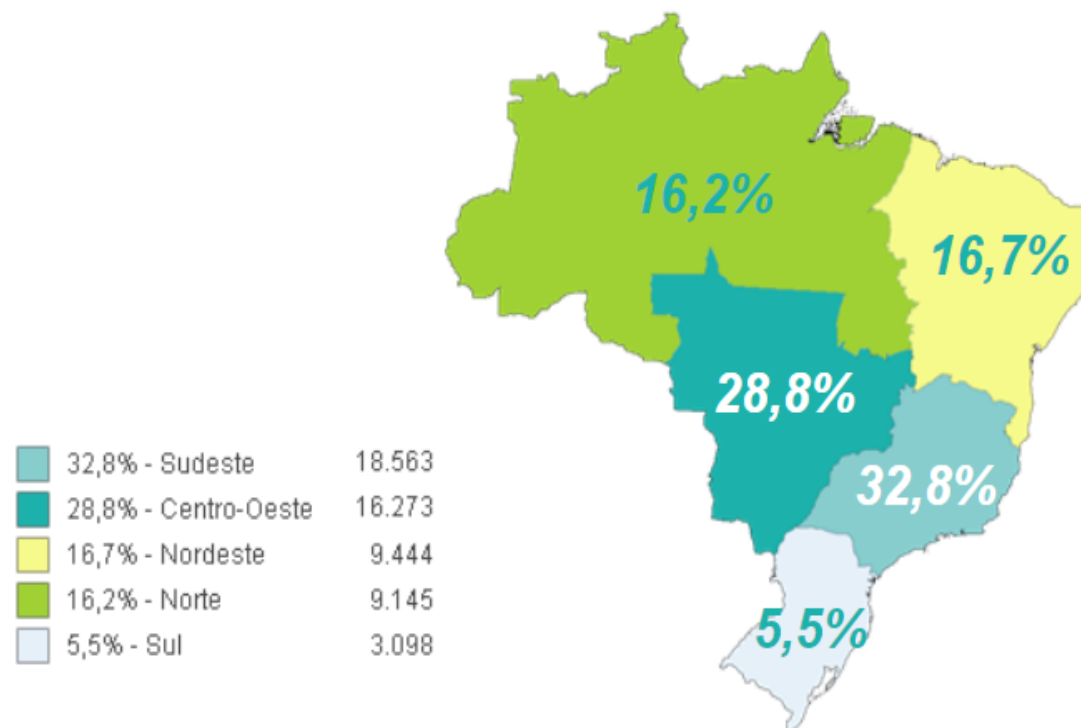


Feminino  
Masculino

Região

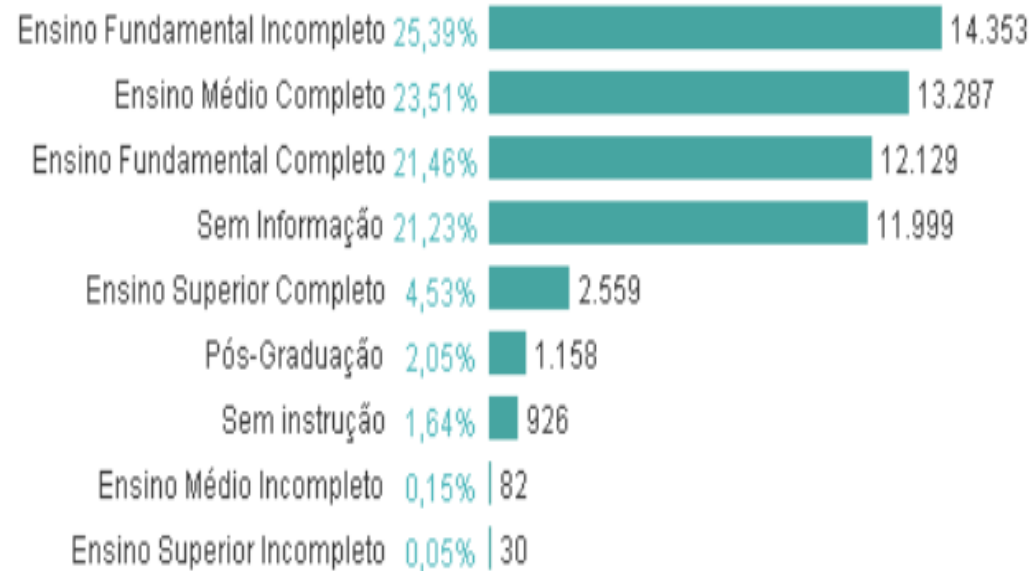
UF

## Mapa

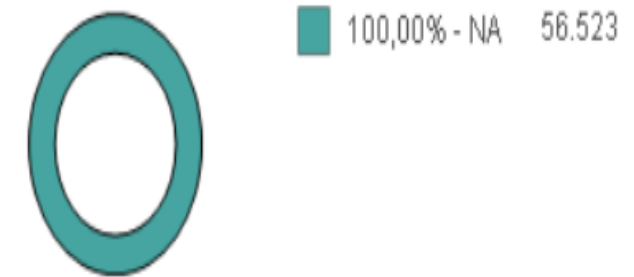


# Dados gerais – Brasil – Servidores do Nível Auxiliar

## Escolaridade do Servidor



## Escolaridade da Carga



# Subseção do DIEESE na CONDSEF/FENADSEF

*Janeiro de 2024*



**DIEESE**  
DEPARTAMENTO INTERSINDICAL DE  
ESTATÍSTICA E ESTUDOS SOCIOECONÔMICOS